

UȘI DE INTERIOR

IDEEA



MDF METALICE


Cod 003 - Dimensiuni: 200x60/70/80 cm



Cod 014 - Dimensiuni: 200x60/70/80 cm



Cod 017 - Dimensiuni: 200x60/70 cm



Cod 021 - Dimensiuni: 200x80 cm



Cod 031 - Dimensiuni: 200x60/70/80/90 cm



Cod 048 - Dimensiuni: 200x80 cm



Cod 056 - Dimensiuni: 200x60/70/80 cm



Cod 057 - Dimensiuni: 200x70/80 cm



Cod 058 - Dimensiuni: 200x70/80 cm



Cod 066 - Dimensiuni: 200x60/70/80 cm



Cod 070 - Dimensiuni: 200x60/70/80 cm



Cod 108 - Dimensiuni: 200x70/80 cm




Cod 109 - Dimensiuni: 200x70/80 cm



Cod 208 - Dimensiuni: 200x70/80 cm



Cod 068 - Dimensiuni: 200x140 cm




Dimensiuni: 2050x860X50/70 mm

JD 112



113



125



132



133 (051)



136



138



8801



Alte culori



Dimensiuni: 2050x860X50/70 mm

141



137



Dimensiuni: 2050x1200/1400x50 mm

341 (441)



Alte culori



Alte culori



UȘI INTERIOR MDF

MDF-Medium Density Fiberboard- plăci din fibre de densitate medie
Ușile celulare sunt încleiate pe o ramă de esență rășinoasă, cu miez de fagure cu armături din MDF.

Armătura ușii este realizată din MDF melaminat. Cadrul interior este realizat din lemn masiv de rășinoase având rol de susținere.

Caracteristici

Dimensiuni ușă: 200X60/70/80/90 cm

Grosime ușă: 4 cm

Dimensiuni toc: 204X10 cm

Grosime toc: 4 cm

Pervaz ușă: lățime 30-40 cm

Culori disponibile: A- stejar închis, B- wenge, C -stejar auriu, H - stejar deschis, S- cireș, T- mahon.


Accesorii




Structura tocului este compusă special pentru asigurarea unui montaj mult mai ușor




Foaie de ușă (fibră cu densitate medie din rășinoase)



Toc fix de 10 cm tăiat la un unghi de 45°



3 balamale argintii, înfiletate



Geam cu design modern




Mâner compus din 2 piese (broască cu butuc), 3 chei

UȘI METALICE DE INTERIOR

Denumire produs	Dimensiuni (mm)	Coduri
Uși metalice echipate	2050X860X50	cod JD-112, cod 113, cod 125, cod 132, cod 133(051), cod 136, cod 137, cod 138, cod 141, cod 8801
Uși metalice Xie cu dublă încuietoare	2050X860X70	cod JD-112, cod 113, cod 125, cod 136, cod 141, cod 8801
Uși metalice duble	2050X1200X50	cod 341
Uși metalice duble	2050X1400X50	cod 441

Culori disponibile



Caracteristici:

- dimensiuni: 2050X860X50/70/1200/1400 mm
- au o grosime între 50-70 mm
- vizor cu un unghi cu vizualizare de 180 grade
- sonerie
- mâner cu sistem propriu de iluminare
- balamale ajustabile
- sistem de închidere în 5 puncte, iar ușile Xie în 6 puncte
- unghi de deschidere- 90 grade
- izolație realizată din vată minerală sau polistiren
- posibilitatea de deschidere pe partea stângă sau dreaptă.
- interiorul ușii tip fagure umplut cu material izolator
- au o armătură de oțel de tip U pentru a mări rezistența la șocuri.
- sunt dotate cu vizor cu lupă, sonerie, mâner cu led.
- balamalele sunt din inox și sunt îngropate în toc.
- au 6 chei securizate la copiere.

Întreținere

uși metalice de interior:

1. În interiorul încuietorii se va adăuga pentru lubrifiere doar pudră de mină de creion.
2. Nu este recomandat să se adauge ulei în scopul lubrifierii.
3. Suprafața ușii va fi întreținută prin curățarea cu ceară de ceruit parchetul.
4. Balamalele vor fi întreținute prin ungere cu ulei lubrefiant.
5. Încuietoarea principală și locul de încuiere vor fi întreținute prin ungere cu ulei lubrefiant.
6. Se înlătură etichetele și urmele de adeziv cu diluant, acetonă sau toluen.